

## BEZROBOCIE REJESTROWANE

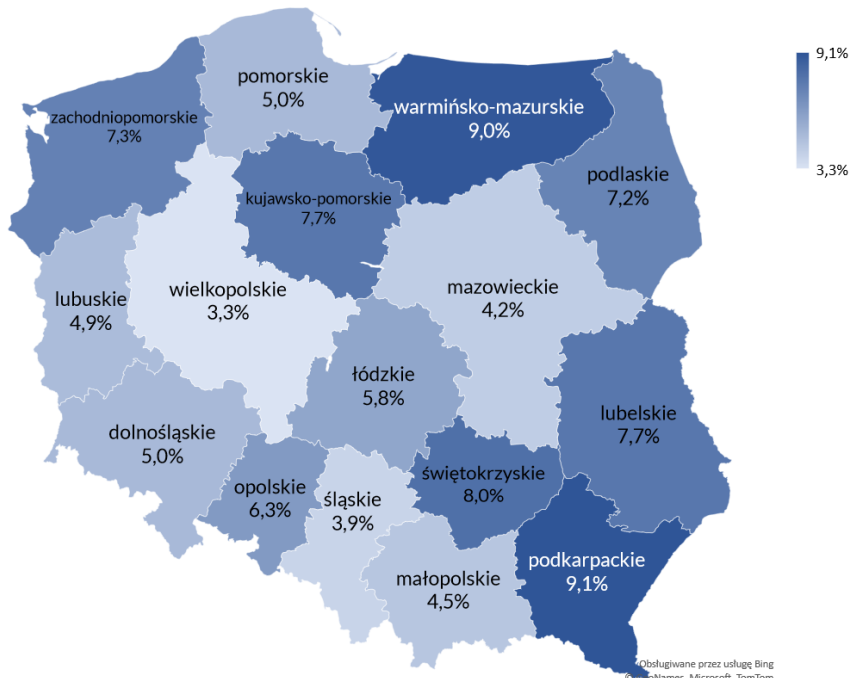
raport miesięczny 02/2025

Stopa bezrobocia rejestrowanego wg. województw  
w końcu lutego 2025 r.

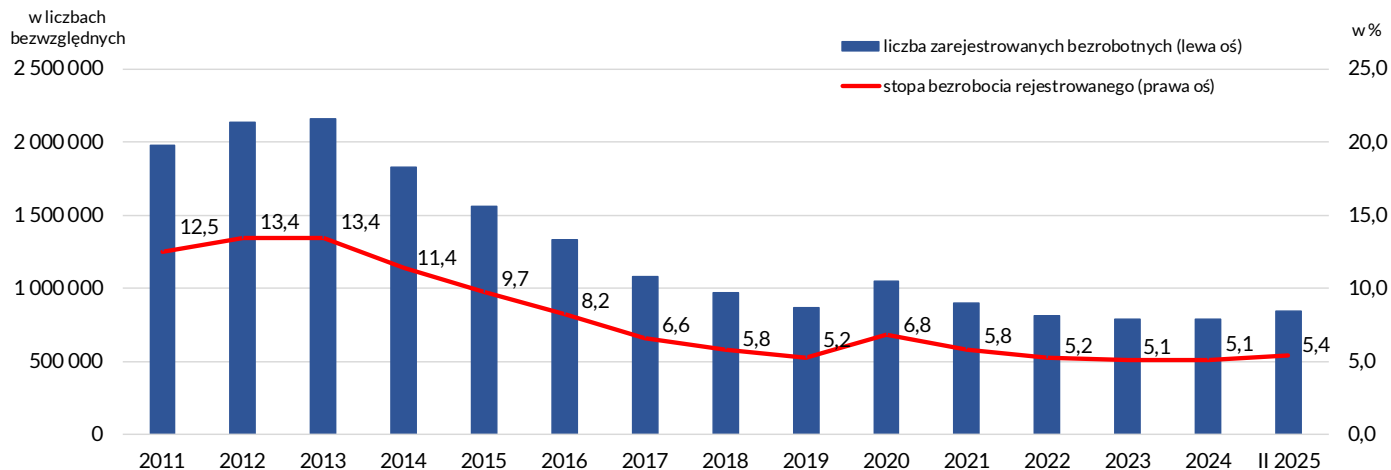
W końcu lutego 2025 r. w urzędach pracy zarejestrowanych było 846,6 tys. bezrobotnych, czyli o 1,3 tys. (tj. 0,2%) więcej niż w końcu lutego 2024 r. W odniesieniu do poprzedniego miesiąca liczba bezrobotnych wzrosła o 8,9 tys. (1,1%).

Stopa bezrobocia rejestrowanego w końcu lutego 2025 r. wyniosła 5,4% i w porównaniu do wcześniejszego roku, a także w stosunku do poprzedniego miesiąca pozostała na niezmiennym poziomie.

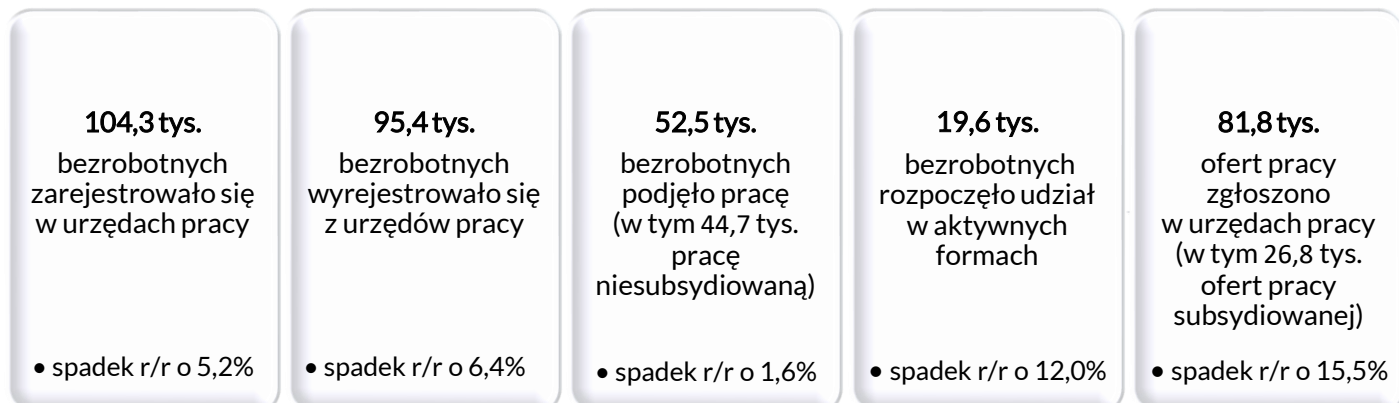
Stopa bezrobocia w końcu lutego 2025 r. kształtowała się w przedziale od 3,3% w województwie wielkopolskim do 9,1% w podkarpackim. Najniższą wartość osiągnęła w Katowicach oraz Poznaniu i powiecie poznańskim (1,2%), zaś najwyższą w powiecie szymborskim (23,5%).



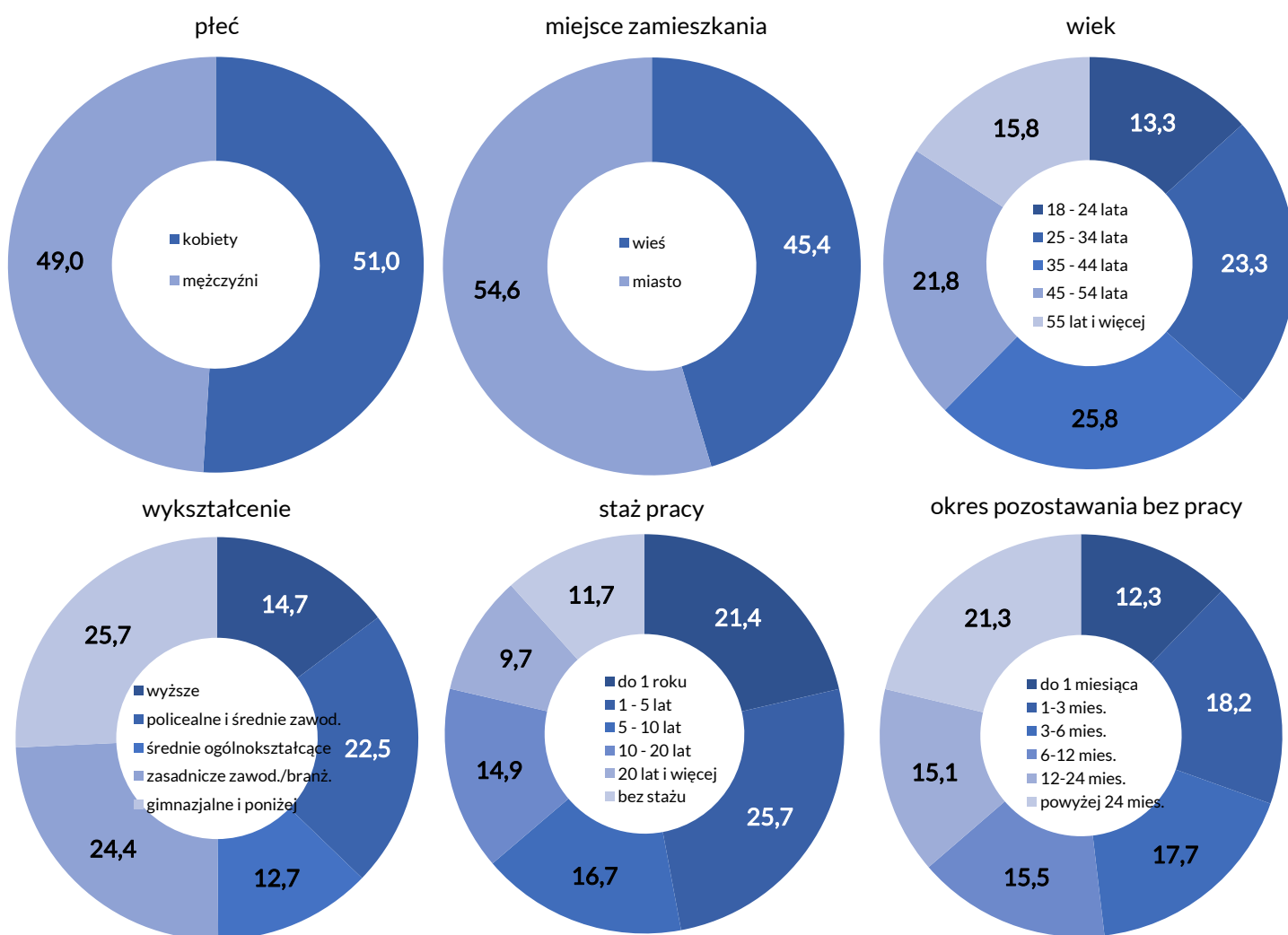
### Liczba zarejestrowanych bezrobotnych i stopa bezrobocia w końcu okresu sprawozdawczego



### Bilans bezrobotnych i ofert pracy w lutym 2025 r.



### Struktura zarejestrowanych bezrobotnych w końcu lutego 2025 r. (%)



### Wybrane kategorie bezrobotnych w końcu lutego 2025 r.

Zakres		Bezrobotni		wzrost/spadek rok do roku
		w osobach	w %	
<b>Ogółem</b>		<b>846 557</b>	<b>100,0</b>	<b>0,2</b>
z ogółem	kobiety	431 512	51,0	-1,9
	z prawem do zasiłku	133 189	15,7	2,4
	zamieszkali na wsi	384 300	45,4	-0,5
	zwolnieni z przyczyn dotyczących zakładu pracy	36 634	4,3	6,5
	do 30 roku życia	206 738	24,4	-0,4
	w tym do 25 roku życia	112 319	13,3	1,3
	długotrwale bezrobotni	392 582	46,4	-0,7
	powyżej 50 roku życia	222 197	26,2	0,9
	posiadający co najmniej jedno dziecko do 6 roku życia	117 783	13,9	-9,4
	posiadający co najmniej jedno dziecko niepełnosprawne do 18 r. ż.	1 964	0,2	2,3
	z niepełnosprawnościami	51 313	6,1	-20,2

Źródło: Sprawozdanie MRPiPS-01 o rynku pracy

Opracowanie: Wydział Analiz i Statystyki